

GRUPO DE APOIO A CRIANÇA COM CANCER- GACC

CNPJ - 41.007.923/0001-52

Localizado na Av. Floriano Peixoto, 383, Tirol, Natal/RN, Cep 59020-120



BALANÇO PATRIMONIAL

Exercícios findos em 31 de dezembro 2020 e 2019

(Em reais, sem centavos)

ATIVO	Nota	2020	2019
CIRCULANTE		1.259.664	1.201.713
Caixa e Equivalente de Caixa	4	1.166.211	656.899
Convênios e Subvenções a Receber	5	66.488	514.468
Créditos e Valores	6	18.276	24.550
Despesas Antecipadas	7	8.689	5.796
NÃO CIRCULANTE		874.985	903.498
Realizável a Longo Prazo	8	9.852	9.279
Investimentos		-	-
Imobilizado Líquido	9	865.133	894.219
Bens Móveis e Imóveis		1.880.732	1.833.239
(-) Depreciação Acumulada		(1.015.599)	(939.020)
Intangível Líquido		-	-
TOTAL DO ATIVO		2.134.649	2.105.211
Contas de Compensação Ativa - Bens em Comodato	18	7.425	5.075
PASSIVO	Nota	2020	2019
CIRCULANTE		507.437	718.800
Fornecedores de Bens e Serviços		39.999	58.280
Obrigações Sociais e Trabalhistas	10	342.260	139.757
Obrigações Tributárias		5.763	4.985
Convênios e Subvenções a Realizar	11	117.403	514.468
Outras Obrigações a Pagar		2.011	1.310
NÃO CIRCULANTE		-	-
PATRIMÔNIO LÍQUIDO	13	1.627.213	1.386.410
Patrimônio Social		1.392.526	1.410.377
Superávit/Déficit do Exercício		234.687	(23.967)
TOTAL DO PASSIVO E PATRIMÔNIO LÍQUIDO		2.134.649	2.105.211
Contas de Compensação Passiva - Bens em Comodato	18	7.425	5.075

As notas explicativas são parte integrante das demonstrações financeiras



Max Rocha de Medeiros
Contador
CRC/RN 4520

GRUPO DE APOIO A CRIANÇA COM CANCER- GACC

CNPJ - 41.007.923/0001-52

Localizado na Av. Floriano Peixoto, 383, Tirol, Natal/RN, Cep 59020-120


DEMONSTRAÇÃO DO SUPERÁVIT/DÉFICIT DO EXERCÍCIO

Exercícios findos em 31 de dezembro 2020 e 2019

(Em reais, sem centavos)

DISCRIMINAÇÃO	Nota	2020	2019
RECEITAS OPERACIONAIS		3.273.805	3.158.724
Atividades sem Restrição	14	3.273.805	3.158.724
Doações		3.262.830	3.127.133
Outras Receitas Operacionais		260	2.859
Rendimentos Financeiros		10.715	28.731
RECEITA OPERACIONAL LÍQUIDA		3.273.805	3.158.724
CUSTOS DE ASSISTENCIA SOCIAL	15	(2.478.603)	(2.514.454)
Mão-de-obra		(2.106.521)	(2.115.393)
Material Aplicado		(299.280)	(341.143)
Prestação de Serviços		(61.651)	(42.454)
Outros Custos com Pacientes		(11.152)	(15.464)
RESULTADO OPERACIONAL BRUTO		795.202	644.270
DESPESAS OPERACIONAIS		(560.515)	(668.237)
Despesas Administrativas	16	(545.235)	(644.765)
Despesas Tributárias		(3.293)	(5.057)
Despesas financeiras		(11.988)	(16.309)
Outras Despesas Operacionais		-	(2.106)
SUPERÁVIT/DÉFICIT DO EXERCÍCIO		234.687	(23.967)

As notas explicativas são parte integrante das demonstrações financeiras



Max Rocha de Medeiros
Contador
CRC/RN 4520

GRUPO DE APOIO A CRIANÇA COM CANCER- GACC
CNPJ - 41.007.923/0001-52

Localizado na Av. Floriano Peixoto, 383, Tirol, Natal/RN, Cep 59020-120

DEMONSTRAÇÃO DAS MUTAÇÕES DO PATRIMÔNIO LÍQUIDO

Exercícios findos em 31 de dezembro 2020 e 2019
(Em reais, sem centavos)

Discriminação	Nota	Patrimônio Social	Superavit (Déficit) do Exercício	Total
Saldos em 31 de dezembro de 2018		1.486.549	(23.240)	1.463.308
Transferência Superavit para Patrimônio Social		(23.240)	23.240	-
Déficit do Exercício		-	(23.967)	(23.967)
Ajustes de Exercícios Anteriores	13	(52.931)	-	(52.931)
Saldos em 31 de dezembro de 2019		1.410.377	(23.967)	1.386.410
Transferência Superavit para Patrimônio Social		(23.967)	23.967	-
Superavit do Exercício		-	234.687	234.687
Ajustes de Exercícios Anteriores	13	6.116	-	6.116
Saldos em 31 de dezembro de 2020		1.392.526	234.687	1.627.213
MUTAÇÕES DO PERÍODO		(17.851)	258.653	240.803

As notas explicativas são parte integrante das demonstrações financeiras.




Max Rocha de Medeiros
Contador
CRC/RN 4520

GRUPO DE APOIO A CRIANÇA COM CANCER- GACC

CNPJ - 41.007.923/0001-52

Localizado na Av. Floriano Peixoto, 383, Tirol, Natal/RN, Cep 59020-120


DEMONSTRAÇÃO DO FLUXO DE CAIXA

Exercícios findos em 31 de dezembro 2020 e 2019

(Em reais, sem centavos)

DISCRIMINAÇÃO	2020	2019
Fluxo de Caixa das Atividades Operacionais	556.806	50.322
Superávit/Déficit Líquido do Exercício	234.687	(23.967)
Ajuste p/ reconciliar o Lucro Líq. ao Caixa gerado pelas Ativ. Operacionais:	82.694	21.351
Depreciação/Amortização	76.578	74.282
Ajuste de Exercícios Anteriores	6.116	(52.931)
Redução (aumento) de ativos	450.788	48.501
(Aumento) redução de Convênios e Subvenções a Receber	447.979	-
(Aumento) redução de Outros Créditos/ Valores a Receber	6.274	52.337
(Aumento) redução de Despesas Antecipadas	(2.892)	5.444
(Aumento) redução de Outros Ativos não Circulante	(572)	(9.279)
Aumento (redução) de passivos	(211.364)	4.436
Aumento (redução) de Fornecedores	(18.281)	22.125
Aumento (redução) de Obrigações Sociais e Trabalhistas	202.503	(9.127)
Aumento (redução) de Obrigações Tributárias	778	(7.403)
Aumento (redução) de Convênios e Subvenções	(397.065)	-
Aumento (redução) de Outros Passivos Circulantes	701	(859)
Aumento (redução) de Outros Passivos não Circulantes	-	(300)
Fluxo de Caixa Atividades Financiamentos	-	-
Empréstimos Bancários Obtidos	-	-
Liquidação de Empréstimos Bancários	-	-
Fluxo de Caixa Atividades Investimentos	(47.493)	(27.703)
(-) Aplicações no Imobilizado	(47.493)	(28.003)
Alienação no Imobilizado	-	300
(-) Investimentos	-	-
Aumento / (Redução) do Caixa e Equivalentes de Caixa no Período	509.312	22.618
Demonstração do Aumento (Redução) de Caixa e Equivalentes de Caixa		
Disponibilidades no início do ano	656.899	634.281
Disponibilidades no final do ano	1.166.211	656.899
Varição das Disponibilidades	509.312	22.618

As notas explicativas são parte integrante das demonstrações financeiras



Max Rocha de Medeiros
Contador
CRC/RN 4520